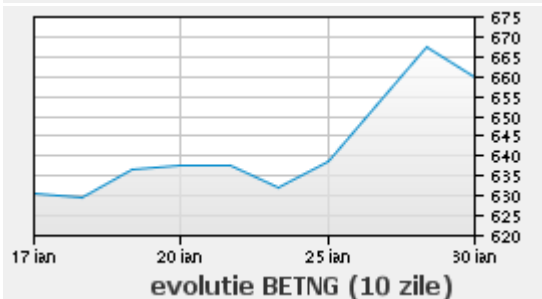
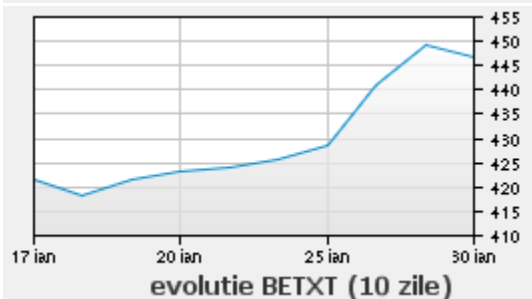
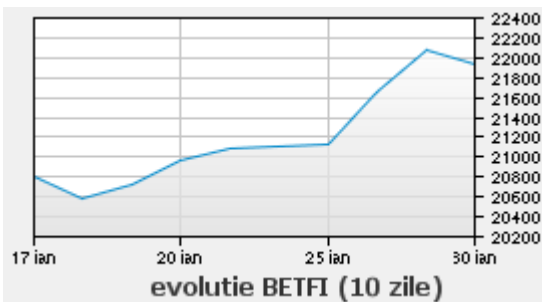
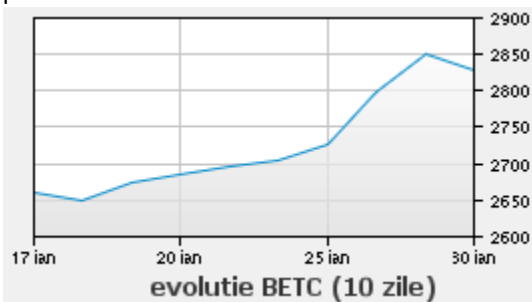


Brasov, B-dul Victoriei nr. 12, tel.: +40-268-410605, fax: +40-268-410592
office@onlinebroker.ro, Decizia C.N.V.M. nr. 1763/2003

Sumarul pietei de capital

Indicele BET Lei a scazut astazi cu 0,47%, pana la valoarea de 4.745,54 puncte, indicele BET-C Lei a coborât pana la valoarea de 2.828,35 puncte (-0,81%). Indicele BET-FI Lei a consemnat o depreciere de 0,66% atingând valoarea de 21.927,77 puncte. Indicele BET-XT Lei a avut o scadere de -0,61% atingând valoarea de 446,56 puncte, iar indicele pe sectorul energetic BET-NG Lei a coborât la 659,82 cu -1,13% fata de sedinta precedenta.

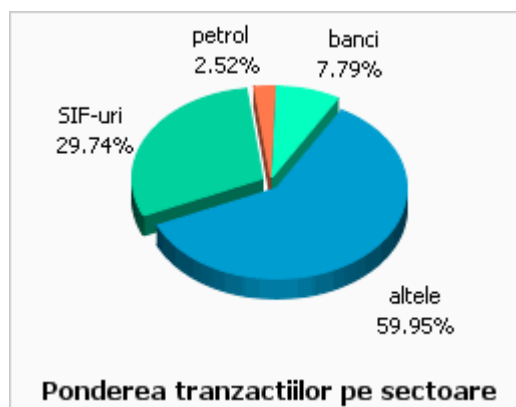


Valoarea totala a tranzactiilor consemnata in platforma de tranzactionare ARENA a Bursei de Valori Bucuresti, în sedinta din 30.01.2012, a fost de 36.404.095,58 lei (8.399.652,87 EUR), distribuirea pe piete fiind urmatoarea:

Piata	Volum actiuni	Valoare Lei	Valoare Eur	Numar Tranzactii
REGS	53.445.692	24.987.426,41	5.765.442,18	3.048
DEALS	546.000	6.006.000,00	1.385.786,80	1
RGSP	162.762	3.724.989,00	859.480,62	754
RGSI	14.044	1.018.006,00	234.888,32	170
XMBS	204.756	328.392,49	75.771,23	88
RGBS	1.120.800	183.915,65	42.435,54	258
REGF	115	130.381,00	30.083,29	6
ODDS	21.451	18.177,61	4.194,19	156
ODBS	1.009	4.796,69	1.106,76	9
UNLS	411	1.303,23	300,70	10
XRSI	10	707,50	163,24	1

Distributia pe sectoare de activitate a tranzactiilor pe piata REGS+RGSI:

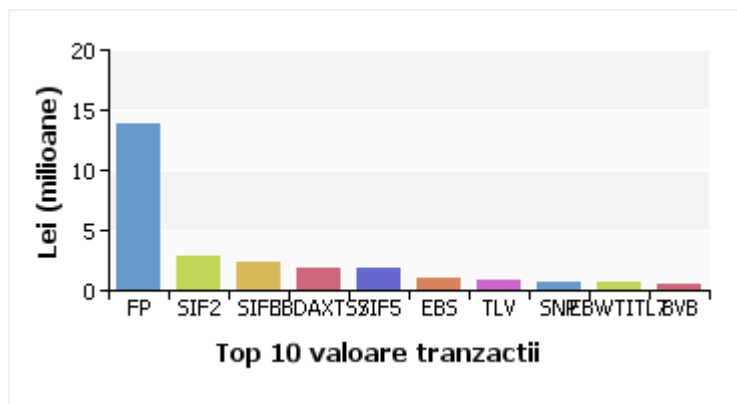
Sector	Valoare tranzactii	Ponderea tranzactiilor din totalul BVB/REGS
Petrol	655.367,10 Lei	2,52 %
Banci	2.025.872,10 Lei	7,79 %
SIF-uri	7.734.440,25 Lei	29,74 %
Altele	15.589.752,96 Lei	0,00 %



Evolutia principalelor societati:

Simbol	Denumire emitent	Pret de deschidere	Pret Maxim	Pret Minim	Pret de inchidere	Pret mediu	Variatie %	Volum
BCC	BANCA COMERCIALA CARPATICA S.A.	0,0540	0,0540	0,0530	0,0538	0,0530	-2,00%	503.500
BRD	BRD - GROUPE SOCIETE GENERALE S.A.	11,3200	11,3200	10,9000	11,0000	10,9700	-2,83%	7.850

EBS	Erste Group Bank AG	73,9500	75,7000	71,5000	71,6500	72,5000	-3,70%	14.039
RRC	ROMPETROL RAFINARE S.A.	0,0400	0,0403	0,0400	0,0400	0,0400	-0,74%	21.000
SIF1	SIF BANAT CRISANA S.A.	0,9540	0,9735	0,9460	0,9700	0,9625	0,05%	539.500
SIF2	SIF MOLDOVA S.A.	1,3300	1,3300	1,3000	1,3150	1,3170	-1,57%	2.125.500
SIF3	SIF TRANSILVANIA S.A.	0,6090	0,6090	0,5980	0,6040	0,6025	-0,82%	3.974.000
SIF4	SIF MUNTENIA S.A.	0,6470	0,6500	0,6350	0,6480	0,6440	-0,61%	359.000
SIF5	SIF OLTENIA S.A.	1,2100	1,2150	1,1950	1,2050	1,2040	-1,87%	1.488.000
SNP	OMV PETROM S.A.	0,3302	0,3302	0,3250	0,3271	0,3270	-0,94%	2.001.500
TLV	BANCA TRANSILVANIA S.A.	0,9410	0,9950	0,9410	0,9950	0,9740	2,05%	919.000



Topul celor mai tranzactionate actiuni (segmentul de piata REGS):

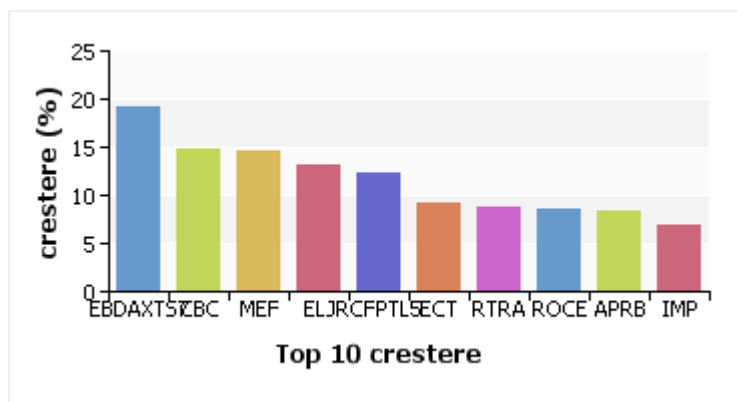
Simbol	Piata	Pret de referinta	Pret de Inchidere	Variatie Lei	Variatie %	Volum	Valoare Lei	Pondere
FP	REGS	0,4906	0,4920	0,0014	0,29%	28.130.100	13.796.736,6800	55,21
SIF2	REGS	1,3360	1,3150	-0,0210	-1,57%	2.125.500	2.798.188,0000	11,20
SIF3	REGS	0,6090	0,6040	-0,0050	-0,82%	3.974.000	2.394.488,7500	9,58
SIF5	REGS	1,2280	1,2050	-0,0230	-1,87%	1.488.000	1.791.081,5000	7,17

TLV	REGS	0,9750	0,9950	0,0200	2,05%	919.000	895.130,5000	3,58
SNP	REGS	0,3302	0,3271	-0,0031	-0,94%	2.001.500	654.526,9500	2,62
BVB	REGS	30,0000	30,7000	0,7000	2,33%	18.436	553.226,1700	2,21
SIF1	REGS	0,9695	0,9700	0,0005	0,05%	539.500	519.399,7500	2,08
AZO	REGS	1,3720	1,3770	0,0050	0,36%	214.000	294.139,5000	1,18
SIF4	REGS	0,6520	0,6480	-0,0040	-0,61%	359.000	231.282,2500	0,93
COFI	REGS	0,0194	0,0195	0,0001	0,52%	10.340.900	199.586,1900	0,80
TGN	REGS	239,5000	235,0000	-4,5000	-1,88%	666	156.627,7500	0,63
RPH	REGS	0,6450	0,6025	-0,0425	-6,59%	244.300	148.019,8000	0,59
BRD	REGS	11,3200	11,0000	-0,3200	-2,83%	7.850	86.106,4000	0,34
ALR	REGS	3,2500	3,2700	0,0200	0,62%	22.400	73.444,5000	0,29
ELMA	REGS	0,2930	0,2900	-0,0030	-1,02%	195.500	56.706,7000	0,23
COMI	REGS	0,1890	0,1999	0,0109	5,77%	279.000	52.763,4000	0,21
BRK	REGS	0,1107	0,1085	-0,0022	-1,99%	423.500	45.875,6500	0,18
BIO	REGS	0,1970	0,1935	-0,0035	-1,78%	188.000	36.362,5500	0,15
BCC	REGS	0,0549	0,0538	-0,0011	-2,00%	503.500	26.700,7000	0,11
DAFR	REGS	0,0700	0,0700	0,0000	0,00%	356.500	24.665,2000	0,10
TEL	REGS	18,4800	18,0000	-0,4800	-2,60%	1.280	23.053,4000	0,09
IMP	REGS	0,2337	0,2500	0,0163	6,97%	79.000	19.171,1000	0,08
SPCU	REGS	0,1708	0,1800	0,0092	5,39%	77.500	13.537,6500	0,05
ROCE	REGS	0,1779	0,1930	0,0151	8,49%	62.500	11.252,7000	0,05
ATB	REGS	0,4039	0,4010	-0,0029	-0,72%	26.000	10.517,5500	0,04
SOCF	REGS	0,3200	0,3290	0,0090	2,81%	26.000	8.484,0000	0,03
APC	REGS	0,6600	0,6495	-0,0105	-1,59%	12.500	8.144,7500	0,03
PTR	REGS	0,3045	0,3045	0,0000	0,00%	24.000	7.068,3500	0,03
AMO	REGS	0,0138	0,0138	0,0000	0,00%	481.000	6.564,0000	0,03

Topul celor mai tranzactionate actiuni (segmentul de piata RGBS):

Simbol	Piata	Pret de referinta	Pret de Inchidere	Variatie Lei	Variatie %	Volum	Valoare Lei	Pondere
PRSN	RGBS	0,1893	0,1976	0,0083	4,38%	448.500	86.551,7500	47,06
ALBZ	RGBS	0,1850	0,1800	-0,0050	-2,70%	284.500	51.377,2000	27,94
ARAX	RGBS	0,0865	0,0850	-0,0015	-1,73%	317.000	27.233,9500	14,81
CERE	RGBS	0,7350	0,7300	-0,0050	-0,68%	10.000	7.352,5000	4,00
COTE	RGBS	38,0000	37,5000	-0,5000	-1,32%	70	2.618,1000	1,42
IARV	RGBS	1,5690	1,5400	-0,0290	-1,85%	1.400	2.109,4000	1,15
ARCV	RGBS	0,0390	0,0391	0,0001	0,26%	53.500	2.082,6000	1,13
TEHO	RGBS	15,3000	15,3000	0,0000	0,00%	80	1.224,0000	0,67
PTRO	RGBS	1,9990	1,9000	-0,0990	-4,95%	600	1.140,0000	0,62
ASCE	RGBS	15,0000	14,3200	-0,6800	-4,53%	50	725,8000	0,39
CHEM	RGBS	6,1000	6,2000	0,1000	1,64%	100	620,0000	0,34

NACH	RGBS	0,1395	0,1400	0,0005	0,36%	4.000	558,7500	0,30
APRB	RGBS	0,4240	0,4592	0,0352	8,30%	500	229,6000	0,12
PREB	RGBS	0,1995	0,1840	-0,0155	-7,77%	500	92,0000	0,05



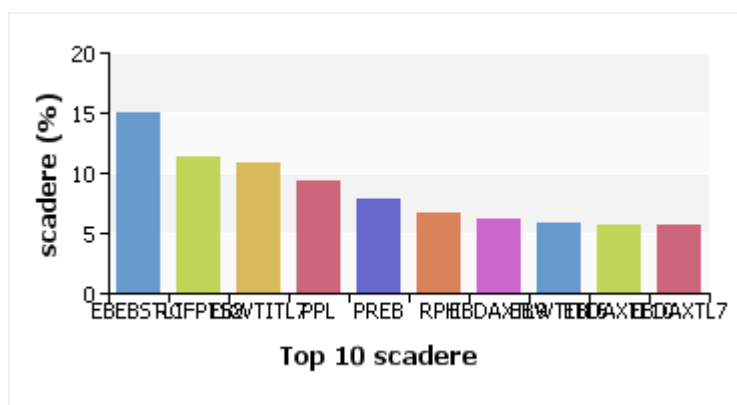
Topul celor mai mari cresteri (segmentul de piata REGS+RGSI):

Simbol	Piata	Pret de referinta	Pret de Inchidere	Variatie Lei	Variatie %	Volum	Valoare Lei	Pondere
CBC	REGS	6,2550	7,1850	0,9300	14,87%	100	718,5000	0,00
MEF	REGS	1,3000	1,4900	0,1900	14,62%	3.500	4.645,0000	0,02
ELJ	REGS	0,1100	0,1245	0,0145	13,18%	30.500	3.372,7500	0,01
ECT	REGS	0,0329	0,0359	0,0030	9,12%	1.500	52,8500	0,00
RTRA	REGS	0,1930	0,2100	0,0170	8,81%	19.000	3.808,9000	0,01
ROCE	REGS	0,1779	0,1930	0,0151	8,49%	62.500	11.252,7000	0,04
IMP	REGS	0,2337	0,2500	0,0163	6,97%	79.000	19.171,1000	0,07
ARM	REGS	0,1075	0,1140	0,0065	6,05%	7.000	798,0000	0,00
COMI	REGS	0,1890	0,1999	0,0109	5,77%	279.000	52.763,4000	0,20
SPCU	REGS	0,1708	0,1800	0,0092	5,39%	77.500	13.537,6500	0,05
ALU	REGS	1,0500	1,0990	0,0490	4,67%	2.150	2.295,3700	0,01
TBM	REGS	0,0480	0,0499	0,0019	3,96%	97.000	4.785,4500	0,02
SOCF	REGS	0,3200	0,3290	0,0090	2,81%	26.000	8.484,0000	0,03
BVB	REGS	30,0000	30,7000	0,7000	2,33%	18.436	553.226,1700	2,13
TLV	REGS	0,9750	0,9950	0,0200	2,05%	919.000	895.130,5000	3,44
ELGS	REGS	0,3411	0,3475	0,0064	1,88%	19.000	6.557,5000	0,03
ALT	REGS	0,0320	0,0325	0,0005	1,56%	55.500	1.733,3000	0,01
MECF	REGS	0,1125	0,1135	0,0010	0,89%	1.500	170,2500	0,00
ALR	REGS	3,2500	3,2700	0,0200	0,62%	22.400	73.444,5000	0,28
COFI	REGS	0,0194	0,0195	0,0001	0,52%	10.340.900	199.586,1900	0,77
RMAH	REGS	0,2070	0,2080	0,0010	0,48%	500	104,0000	0,00
AZO	REGS	1,3720	1,3770	0,0050	0,36%	214.000	294.139,5000	1,13
VNC	REGS	0,0657	0,0659	0,0002	0,30%	5.000	329,0500	0,00

FP	REGS	0,4906	0,4920	0,0014	0,29%	28.130.100	13.796.736,6800	53,05
EFO	REGS	0,0754	0,0755	0,0001	0,13%	8.000	584,3000	0,00
SIF1	REGS	0,9695	0,9700	0,0005	0,05%	539.500	519.399,7500	2,00
AMO	REGS	0,0138	0,0138	0,0000	0,00%	481.000	6.564,0000	0,03
DAFR	REGS	0,0700	0,0700	0,0000	0,00%	356.500	24.665,2000	0,09
STK	REGS	36,1900	36,1900	0,0000	0,00%	2	72,3800	0,00
PREH	REGS	1,6000	1,6000	0,0000	0,00%	400	640,0000	0,00

Topul celor mai mari cresteri (segmentul de piata RGBS):

Simbol	Piata	Pret de referinta	Pret de Inchidere	Variatie Lei	Variatie %	Volum	Valoare Lei	Pondere
APRB	RGBS	0,4240	0,4592	0,0352	8,30%	500	229,6000	0,12
PRSN	RGBS	0,1893	0,1976	0,0083	4,38%	448.500	86.551,7500	47,06
CHEM	RGBS	6,1000	6,2000	0,1000	1,64%	100	620,0000	0,34
NACH	RGBS	0,1395	0,1400	0,0005	0,36%	4.000	558,7500	0,30
ARCV	RGBS	0,0390	0,0391	0,0001	0,26%	53.500	2.082,6000	1,13
TEHO	RGBS	15,3000	15,3000	0,0000	0,00%	80	1.224,0000	0,67
CERE	RGBS	0,7350	0,7300	-0,0050	-0,68%	10.000	7.352,5000	4,00
COTE	RGBS	38,0000	37,5000	-0,5000	-1,32%	70	2.618,1000	1,42
ARAX	RGBS	0,0865	0,0850	-0,0015	-1,73%	317.000	27.233,9500	14,81
IARV	RGBS	1,5690	1,5400	-0,0290	-1,85%	1.400	2.109,4000	1,15
ALBZ	RGBS	0,1850	0,1800	-0,0050	-2,70%	284.500	51.377,2000	27,94
ASCE	RGBS	15,0000	14,3200	-0,6800	-4,53%	50	725,8000	0,39
PTRO	RGBS	1,9990	1,9000	-0,0990	-4,95%	600	1.140,0000	0,62
PREB	RGBS	0,1995	0,1840	-0,0155	-7,77%	500	92,0000	0,05



Topul celor mai mari scaderi (segmentul de piata REGS+RGS):

Simbol	Piata	Pret de	Pret de	Variatie	Variatie	Volum	Valoare	Pondere
--------	-------	---------	---------	----------	----------	-------	---------	---------

		referinta	Inchidere	Lei	%		Lei	
PPL	REGS	0,8940	0,8100	-0,0840	-9,40%	1.000	810,0000	0,00
RPH	REGS	0,6450	0,6025	-0,0425	-6,59%	244.300	148.019,8000	0,57
EBS	RGSI	74,4000	71,6500	-2,7500	-3,70%	14.039	1.017.934,5000	3,91
BRD	REGS	11,3200	11,0000	-0,3200	-2,83%	7.850	86.106,4000	0,33
TEL	REGS	18,4800	18,0000	-0,4800	-2,60%	1.280	23.053,4000	0,09
OIL	REGS	0,1944	0,1900	-0,0044	-2,26%	8.000	1.520,9500	0,01
BCC	REGS	0,0549	0,0538	-0,0011	-2,00%	503.500	26.700,7000	0,10
BRK	REGS	0,1107	0,1085	-0,0022	-1,99%	423.500	45.875,6500	0,18
TGN	REGS	239,5000	235,0000	-4,5000	-1,88%	666	156.627,7500	0,60
SIF5	REGS	1,2280	1,2050	-0,0230	-1,87%	1.488.000	1.791.081,5000	6,89
BIO	REGS	0,1970	0,1935	-0,0035	-1,78%	188.000	36.362,5500	0,14
APC	REGS	0,6600	0,6495	-0,0105	-1,59%	12.500	8.144,7500	0,03
SIF2	REGS	1,3360	1,3150	-0,0210	-1,57%	2.125.500	2.798.188,0000	10,76
ELMA	REGS	0,2930	0,2900	-0,0030	-1,02%	195.500	56.706,7000	0,22
SNP	REGS	0,3302	0,3271	-0,0031	-0,94%	2.001.500	654.526,9500	2,52
SIF3	REGS	0,6090	0,6040	-0,0050	-0,82%	3.974.000	2.394.488,7500	9,21
RRC	REGS	0,0403	0,0400	-0,0003	-0,74%	21.000	840,1500	0,00
VESY	REGS	0,0559	0,0555	-0,0004	-0,72%	25.500	1.463,1500	0,01
ATB	REGS	0,4039	0,4010	-0,0029	-0,72%	26.000	10.517,5500	0,04
SIF4	REGS	0,6520	0,6480	-0,0040	-0,61%	359.000	231.282,2500	0,89
TUFE	REGS	0,1680	0,1670	-0,0010	-0,60%	10.500	1.631,5000	0,01
ART	REGS	1,3550	1,3500	-0,0050	-0,37%	1.400	1.838,0000	0,01
STZ	REGS	0,5130	0,5125	-0,0005	-0,10%	1.000	512,5000	0,00
AMO	REGS	0,0138	0,0138	0,0000	0,00%	481.000	6.564,0000	0,03
DAFR	REGS	0,0700	0,0700	0,0000	0,00%	356.500	24.665,2000	0,09
STK	REGS	36,1900	36,1900	0,0000	0,00%	2	72,3800	0,00
PREH	REGS	1,6000	1,6000	0,0000	0,00%	400	640,0000	0,00
SRT	REGS	0,0148	0,0148	0,0000	0,00%	5.500	81,3500	0,00
PTR	REGS	0,3045	0,3045	0,0000	0,00%	24.000	7.068,3500	0,03
NEP	RGSI	14,3000	14,3000	0,0000	0,00%	5	71,5000	0,00

Topul celor mai mari scaderi (segmentul de piata RGBS):

Simbol	Piata	Pret de referinta	Pret de Inchidere	Variatie Lei	Variatie %	Volum	Valoare Lei	Pondere
PREB	RGBS	0,1995	0,1840	-0,0155	-7,77%	500	92,0000	0,05
PTRO	RGBS	1,9990	1,9000	-0,0990	-4,95%	600	1.140,0000	0,62
ASCE	RGBS	15,0000	14,3200	-0,6800	-4,53%	50	725,8000	0,39
ALBZ	RGBS	0,1850	0,1800	-0,0050	-2,70%	284.500	51.377,2000	27,94
IARV	RGBS	1,5690	1,5400	-0,0290	-1,85%	1.400	2.109,4000	1,15
ARAX	RGBS	0,0865	0,0850	-0,0015	-1,73%	317.000	27.233,9500	14,81

COTE	RGBS	38,0000	37,5000	-0,5000	-1,32%	70	2.618,1000	1,42
CERE	RGBS	0,7350	0,7300	-0,0050	-0,68%	10.000	7.352,5000	4,00
TEHO	RGBS	15,3000	15,3000	0,0000	0,00%	80	1.224,0000	0,67
ARCV	RGBS	0,0390	0,0391	0,0001	0,26%	53.500	2.082,6000	1,13
NACH	RGBS	0,1395	0,1400	0,0005	0,36%	4.000	558,7500	0,30
CHEM	RGBS	6,1000	6,2000	0,1000	1,64%	100	620,0000	0,34
PRSN	RGBS	0,1893	0,1976	0,0083	4,38%	448.500	86.551,7500	47,06
APRB	RGBS	0,4240	0,4592	0,0352	8,30%	500	229,6000	0,12

© 2012 SSIF Romintrade SA. Toate drepturile rezervate.

Datele si informatiile cuprinse în acest raport referitoare la instrumentele financiare nu constituie recomandari, indicii sau garantii ale calitatii sau performantelor lor. Analizele, opiniile si comentariile exprimate în acest material reprezinta puncte de vedere ale autorilor. SSIF Romintrade si autorii nu vor putea fi considerati raspunzatori fata de nici o persoana sau entitate pentru nici un fel de daune care ar rezulta, direct sau indirect, din folosirea datelor prezentate. Toate informatiile incluse în acest raport sunt obtinute din surse considerate de încredere, însa SSIF Romintrade SA nu garanteaza sub nici o forma realitatea, actualitatea, corectitudinea si integritatea lor. De asemenea, nu garanteaza actualitatea si corectitudinea informatiilor preluate de pe site-urile citate.